

**PANDUAN UNGGAH
ARTIKEL TUGAS AKHIR PADA CALYPTRA
Jurnal Tugas Akhir Mahasiswa Universitas Surabaya**



UBAYA
UNIVERSITAS SURABAYA

**Direktorat Penerbitan dan Publikasi Ilmiah
Universitas Surabaya
2019**

DAFTAR ISI

Kata Pengantar	3
1. Sejarah CALYPTRA	4
2. Cakupan Bidang Disiplin Ilmu CALYPTRA	4
a. CALYPTRA: Jurnal Sosial dan Humaniora	4
b. CALYPTRA: Jurnal Sains dan Teknologi.....	4
c. CALYPTRA: Jurnal Kesehatan dan Kedokteran.....	4
3. Format dan Templat File Unggah	5
4. File Pendukung yang Wajib di Unggah	5
5. Substansi Artikel.....	5
6. Tata Cara Unggah File Artikel CALYPTRA.....	5
6.1 Penamaan File.....	5
6.2 Register Author	6
6.3 Profil Author	6
6.4 Login sebagai Author.....	7
6.5 Unggah Artikel.....	7
6.6 Dashboard Open Journal System CALYPTRA	7
6.7 Cabang Bidang Disiplin Ilmu Artikel Tugas Akhir	8
6.8 Upload File.....	8
6.9 Metadata File Artikel Tugas Akhir	10

Kata Pengantar

CALYPTRA adalah salah satu jurnal ilmiah Universitas Surabaya (Ubaya) yang merupakan media komunikasi ilmiah karya penulis Universitas Surabaya, khususnya penulis mahasiswa dalam bimbingan dosen untuk tugas akhir. CALYPTRA memublikasikan artikel tugas akhir mahasiswa yang meliputi beberapa bidang disiplin ilmu. CALYPTRA dibagi menjadi tiga jurnal, yaitu CALYPTRA: Jurnal Sains dan Teknologi, CALYPTRA: Jurnal Sosial dan Humaniora, dan CALYPTRA: Jurnal Kesehatan dan Kedokteran. Tujuan pembagian CALYPTRA menjadi tiga jurnal adalah untuk mengelompokkan atau mengklasifikasikan beberapa disiplin ilmu yang memiliki kemiripan ke dalam satu rumpun atau kelompok.

Terdapat kurang lebih 1200 judul artikel tugas akhir yang dapat dihasilkan oleh mahasiswa Ubaya dalam satu tahun. Setiap artikel tugas akhir harus lolos telaah format, gaya selingkung dan substansi untuk layak publikasi di CALYPTRA. Artikel tugas akhir yang belum layak telaah publikasi di CALYPTRA akan dipublikasikan pada “Repositori Ubaya”.

Penerbitan buku “Panduan Unggah Artikel Tugas Akhir pada CALYPTRA” bertujuan untuk membantu mahasiswa Ubaya dalam menyusun artikel tugas akhir yang sesuai dengan standar publikasi CALYPTRA. Harapannya publikasi artikel tugas akhir mahasiswa Ubaya dapat mewujudkan visibilitas karya ilmiah Universitas Surabaya yang mampu meningkatkan kemajuan ilmu pengetahuan dan teknologi serta menyejahterakan umat manusia.

Surabaya, November 2019

Penerbitan dan Publikasi Ilmiah Ubaya

1. Sejarah CALYPTRA

CALYPTRA adalah jurnal mahasiswa Ubaya yang pertama kali terbit pada 1 September 2012. CALYPTRA terbit dua kali dalam satu tahun yang merupakan penguatan kuantitas dan kualitas karya ilmiah nasional yang tertuang dalam surat edaran Kementerian Pendidikan dan Kebudayaan Direktorat Pendidikan Tinggi nomor 152/E/T/2012. Tujuan penerbitan CALYPTRA adalah untuk memublikasikan artikel tugas akhir mahasiswa Ubaya dengan format jurnal elektronik yang menggunakan aplikasi berbasis web yaitu *Open Journal System* (OJS). Faktor dampak (*impact factor*) CALYPTRA pada indeksasi *Google Scholar* telah mencapai 1.868 sitasi sampai dengan November 2019.

2. Cakupan Bidang Disiplin Ilmu CALYPTRA

CALYPTRA dibagi menjadi tiga jurnal, yaitu CALYPTRA: Jurnal Sosial dan Humaniora, CALYPTRA: Jurnal Sains dan Teknologi, dan CALYPTRA: Jurnal Kesehatan dan Kedokteran.

- a. **CALYPTRA: Jurnal Sosial dan Humaniora**, merupakan publikasi ilmiah berkala untuk artikel tugas akhir mahasiswa Ubaya Fakultas Hukum, Fakultas Bisnis dan Ekonomika serta Fakultas Psikologi, dengan cakupan bidang disiplin ilmu yang meliputi:
 - Hukum
 - Ilmu ekonomi
 - Manajemen
 - Akuntansi
 - Psikologi
- b. **CALYPTRA: Jurnal Sains dan Teknologi**, merupakan publikasi ilmiah berkala untuk artikel tugas akhir mahasiswa Ubaya Fakultas Teknik, Fakultas Teknobiologi dan Fakultas Industri Kreatif, dengan cakupan bidang disiplin ilmu yang meliputi :
 - Teknik industri
 - Teknik kimia
 - Teknik informatika
 - Teknik elektro
 - Teknik manufaktur
 - Teknobiologi
 - Industri kreatif
- c. **CALYPTRA: Jurnal Kesehatan dan Kedokteran**, merupakan publikasi ilmiah berkala untuk artikel tugas akhir mahasiswa Ubaya Fakultas Farmasi dan Fakultas Pendidikan Kedokteran, dengan cakupan bidang disiplin ilmu yang meliputi :
 - Farmasi
 - Kedokteran

3. Format dan Templat File Unggah

Artikel jurnal tugas akhir mahasiswa Ubaya **wajib** dalam bentuk *file soft copy* dengan **format .doc / .docx** dengan ukuran file **tidak boleh melebihi dari 2MB**, serta dengan **jumlah halaman minimal 8 dan maksimal 12 halaman**. Silahkan unduh **Templat dan gaya selingkung artikel CALYPTRA** untuk membantu anda dalam menulis artikel tugas akhir. Artikel CALYPTRA yang tidak sesuai dengan templat, gaya selingkung dan tidak dilengkapi dengan file pendukung, (seperti lembar revisi tugas akhir, lembar penyerahan tugas akhir mahasiswa Ubaya dan persetujuan publikasi, serta halaman kelayakan publikasi artikel jurnal tugas akhir) dinyatakan “ **DITOLAK** “, meskipun artikel tersebut telah diunggah pada salah satu jurnal CALYPTRA (Sosial dan Humaniora, Sains dan Teknologi, Kesehatan dan Kedokteran).

4. File Pendukung yang Wajib Diunggah

Sebagai bentuk kelengkapan dalam tata kelola jurnal ilmiah, setiap artikel CALYPTRA wajib dilengkapi file pendukung dengan **format pdf**, antara lain:

- Lembar revisi atau perbaikan tugas akhir dengan format sesuai fakultas atau program studi yang berisi komentar-komentar dosen penguji pada sidang tugas akhir;
- Lembar penyerahan tugas akhir mahasiswa dan persetujuan publikasi;
- Lembar halaman kelayakan publikasi artikel jurnal tugas akhir;

5. Substansi Artikel

Standar format, gaya selingkung dan kelengkapan file pendukung yang telah dibakukan CALYPTRA merupakan salah satu syarat artikel diterima (*Received*) oleh Redaksi. Ada tiga penilaian substansi artikel tugas akhir untuk menentukan kelayakan publikasi (*Accepted*) di CALYPTRA, antara lain

- Nisbah (perbandingan) pustaka acuan primer dengan pustaka acuan lainnya
- Derajat kemutakhiran pustaka acuan (10 tahun terakhir);
- Popularitas topik atau kata kunci;

Artikel tugas akhir yang tidak memenuhi nilai kelayakan substansi artikel untuk publikasi di CALYPTRA akan dipublikasikan di Repositori Ubaya.

6. Tata Cara Unggah File Artikel CALYPTRA

6.1 Penamaan file

Persiapkan file yang akan diunggah pada laman <http://journal.ubaya.ac.id> dengan penamaan file sebagai berikut:

- a. Artikel Tugas Akhir Mahasiswa dengan penamaan file: **ArtikelTA-NRP-Nama Mahasiswa.doc**
contoh: ArtikelTA-5088888-Iswahyudi.doc
- b. Lembar revisi atau perbaikan tugas akhir dengan penamaan file: **RevisiTA-NRP-Nama Mahasiswa.Pdf**
contoh: RevisiTA-5088888-Iswahyudi.Pdf
- c. Lembar penyerahan tugas akhir mahasiswa dan persetujuan publikasi dengan penamaan file: **PenyerahanTA-NRP-Nama Mahasiswa.Pdf**
contoh: PenyerahanTA-5088888-Iswahyudi.Pdf

- d. Lembar halaman kelayakan publikasi artikel jurnal tugas akhir dengan penamaan file: **PublikasiTA-NRP-Nama Mahasiswa.Pdf**
contoh: PublikasiTA-5088888-Iswahyudi.Pdf


6.2 Register Author

Buka laman <http://journal.ubaya.ac.id>, kemudian pilih salah satu jurnal CALYPTRA yang memiliki cakupan bidang disiplin ilmu yang sesuai subjek artikel tugas akhir mahasiswa atau fakultas atau program studi anda di Ubaya. Misalnya:

Judul artikel tugas akhir : Sistem Manajemen Data Komunikasi Ilmiah
Penulis di Lingkungan Universitas Surabaya

Penulis : Iswahyudi
Fakultas : Teknik

Maka pilih / klik **CALYPTRA: Jurnal Sains dan Teknologi**, kemudian silahkan klik **“Register”** di pojok kanan atas, untuk membuat “akun” penulis/author



6.3 Profil Author

Ketik identitas diri pada form profile penulis/author dengan lengkap

*Jika form sudah terisi, maka beri tanda centang *i'm not a robot*, kemudian tekan tombol “Register”.

6.4 Login sebagai Author

Setelah proses register sebagai penulis/*author* selesai, klik login dengan menggunakan akun penulis yang telah dibuat.



6.5 Unggah Artikel

Pilih **“Make a New Submission”** untuk unggah artikel tugas akhir.



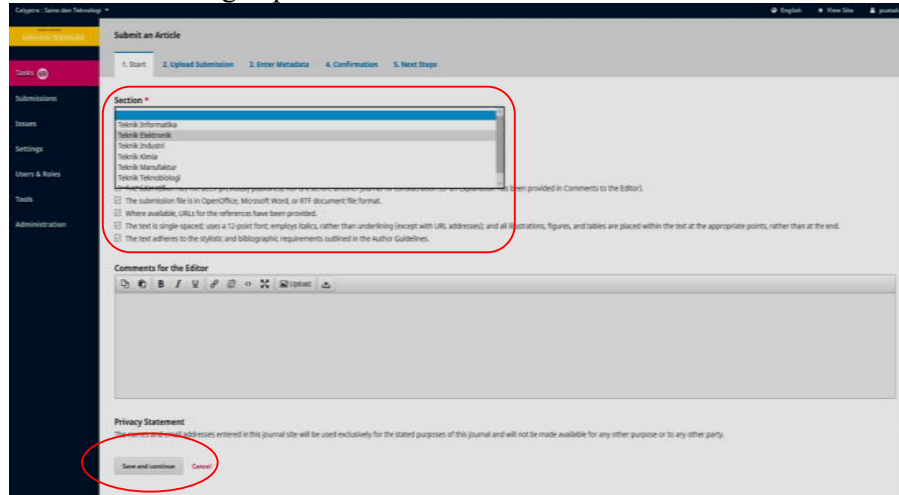
6.6 Dashboard Open Journal System CALYPTRA

Selanjutnya pada dashboard CALYPTRA Jurnal Sains dan Teknologi pilih menu **“Submission”**, kemudian pilih **“New Submission”**. Ada lima tahapan untuk unggah artikel tugas akhir mahasiswa Ubaya.



6.7 Cabang Bidang Disiplin Ilmu Artikel Tugas Akhir

Pilih “Section” sesuai dengan bidang disiplin ilmu artikel tugas akhir atau program studi anda dan centang semua ceklist “Submission Requirement”, serta diakhiri dengan pilih “Save and Continue”



Submit an Article

1. Start 2. Upload Submission 3. Enter Metadata 4. Confirmation 5. Next Steps

Section *

- Teknik Informatika
- Teknik Elektronika
- Teknik Industri
- Teknik Kimia
- Teknik Manufaktur
- Teknik Teknologi

The submission file is in OpenOffice, Microsoft Word, or RTF document file format.

Where available, URLs for the references have been provided.

The text is single spaced, uses a 12 point font, employs italics, rather than underlining (except with URL addresses), and all illustrations, figures, and tables are placed within the text at the appropriate points, rather than at the end.

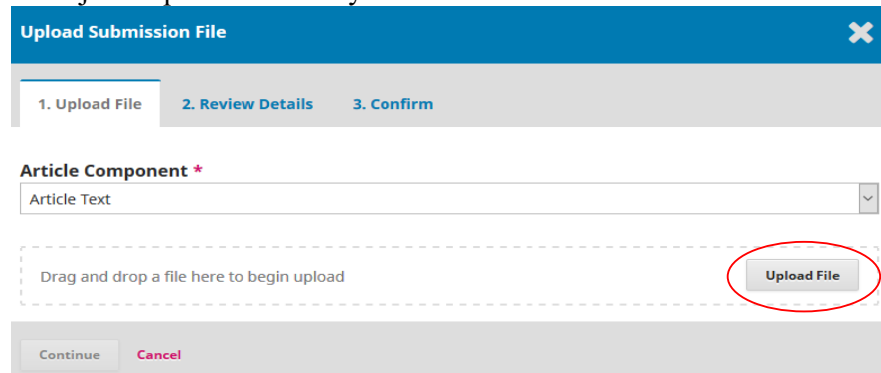
The text adheres to the stylistic and bibliographic requirements outlined in the Author Guidelines.

Comments for the Editor

Privacy Statement

6.8 Upload File

Pilih “Artikel Tugas Akhir” yang akan diunggah pada bagian “Upload Submission File” dengan cara pilih “Article Text” pada Article Component. Selanjutnya pilih “Upload File” untuk mencari file “Artikel Tugas Akhir” yang akan di unggah melalui browse file yang diakhiri dengan pilih “Open” untuk melampirkan file. Kemudian pilih tombol “Continue” untuk melanjutkan proses berikutnya.



Upload Submission File

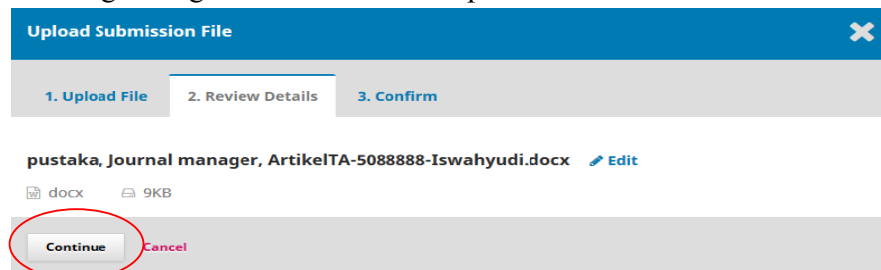
1. Upload File 2. Review Details 3. Confirm

Article Component *

Article Text

Drag and drop a file here to begin upload

Pada bagian bagian “Review Details” pilih “Continue”



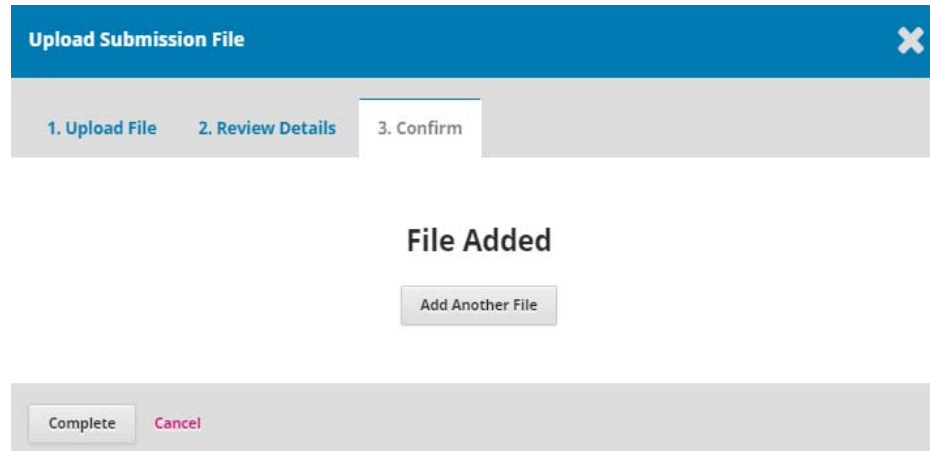
Upload Submission File

1. Upload File 2. Review Details 3. Confirm

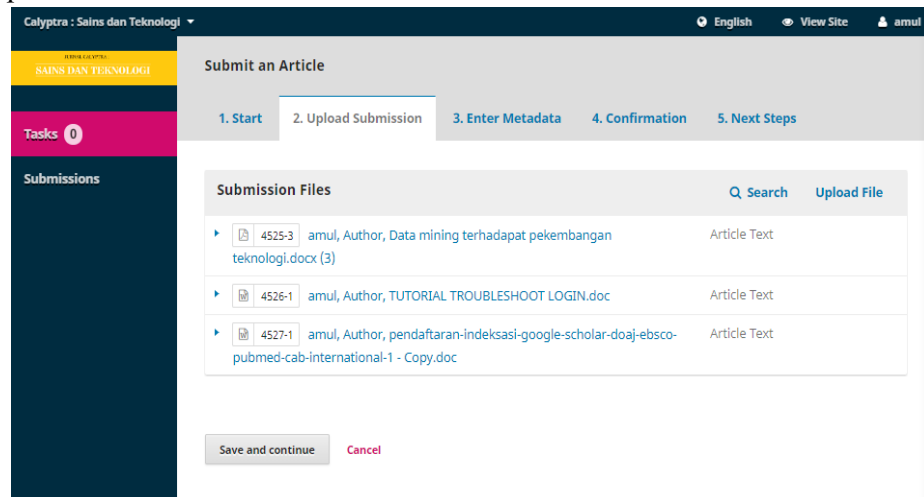
pustaka, Journal manager, ArtikelTA-5088888-Iswahyudi.docx [Edit](#)

docx 9KB

Unggah lembar revisi tugas akhir sebagai file pendukung dengan cara pada bagian “**Confirm**” tekan klik “**Add Another File**”. Untuk mengunggah lembar penyerahan tugas akhir mahasiswa Ubaya dan persetujuan publikasi, serta halaman kelayakan publikasi artikel jurnal tugas akhir, prosesnya sama dengan klik “**Add Another File**”. Setelah lengkap mengunggah seluruh file pendukung, lanjutkan dengan klik “**Complete**”.



File artikel tugas akhir yang telah diunggah, tertulis pada “**Submission Files**”. Apabila ada file pendukung artikel tugas akhir yang belum diunggah dapat memilih “**Upload File**”. Proses unggah file selanjutnya sama dengan tata cara unggah sebelumnya. Setelah dipastikan semua file telah diunggah, pilih “**Save and Continue**”



6.9 Metadata File Artikel Tugas Akhir

Selanjutnya lengkapi metadata file yang telah diunggah.

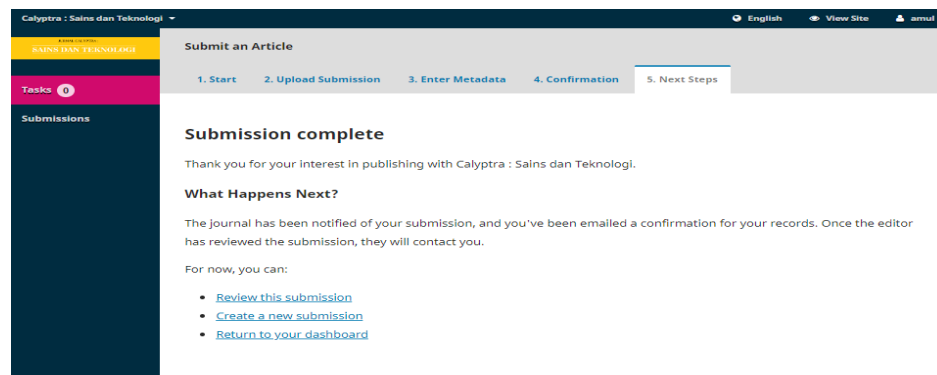
The screenshot shows the 'Submit an Article' form in the Calytra journal submission system. The form is divided into several sections: 1. Start, 2. Upload Submission, 3. Enter Metadata (current step), 4. Confirmation, and 5. Next Steps. The 'Enter Metadata' section includes fields for Prefix, Title (with an example: 'APLIKASI METODE ANTRIAN PADA ALAT TIMBANG ELEKTRIS'), Subtitle, and Abstract (with a rich text editor). Below the abstract is a 'List of Contributors' table with one entry for 'mulyono mulyono' as the Author. The 'Submission Metadata' section includes 'Additional Refinements' (Discipline(s)), 'Keywords' (Mobile Bagging Unit, Teorama Antrian), and 'References' (a list of academic sources). At the bottom, there are 'Save and continue' and 'Cancel' buttons.

- Prefik: Jika berbahasa Inggris, dapat ditambahkan pada awalan judul artikel dengan a, an, the
- Title: masukkan judul artikel tugas akhir
- Subtitle: masukkan anak judul jika ada
- Abstract: masukkan abstrak artikel tugas akhir (*copy paste* dari file artikel)

Pada bagian “**List of Contributor**” tambahkan nama pembimbing pertama dengan cara klik “**Add Contributor**”. Lengkapi data pembimbing pertama dengan “**Contributor’s role**” sebagai author atau penulis kedua, jika sudah lengkap pilih “**Save**”. Selanjutnya untuk pembimbing kedua, prosesnya sama dengan klik “**Add Contributor**”.

Pada bagian “**Keyword**” tambahkan kata kunci, gunakan tanda (,) jika menggunakan kata kunci lebih dari satu. Selanjutnya lengkapi bagian “**References**” dengan *copy paste* daftar acuan artikel tugas akhir. Pastikan metadata file artikel tugas akhir telah lengkap, kemudian klik “**Save and Continue**” untuk melanjutkan proses “**Confirmation**”. Lanjutkan dengan Klik “**Finish Submission**” untuk proses pengiriman artikel ke redaksi

CALYPTRA. Selanjutnya pilih “OK” pada bagian confirm untuk memastikan kembali pengiriman artikel tugas akhir.



SELAMAT anda berhasil mengirimkan artikel tugas akhir ke redaksi CALYPTRA